

Praznujemo z družino

Katoliška
Cerkev
na Koroškem

Advent

Miklavž

Trije kralji
Praznujemo
Svečnica
cerkveno
Pepelnica
leto

Cvetna nedelja

Velika noč

Binkošti

**Zahvalna
nedelja**

Projekt za matere, očete, otroke
in skupine z otroki



Uvodna beseda


Drage družine!

Zahvalna nedelja je praznik čutov. Strmimo nad barvitostjo in vonjem zrele zelenjave in zrelega sadja, veseli smo opravljenega dela in naša hvaležnost je neizmerna. Vabimo Vas, da z igrami, pesmimi, molitvami, z ročnimi spretnostmi ali s pogovorom o Svetem pismu izrazite svojo hvaležnost za to obilje.

Mnogo veselja pri skupnem praznovanju Vam želi

Projektna skupina

»Do sitega se boš najedel in zahvalil boš Gospoda, svojega Boga, za lepo deželo, ki ti jo je dal.«
(5Mz 8,10)



Zahvalna nedelja v cerkvenem letu	4
Skupaj praznujemo zahvalni dan:	
Letina	5
Skupaj kuhati	7
Gradbeni kamen »rasti«	10
Delo s Svetim pismom za starejše	13
Za poglobitev	14
Igre brez zmagovalcev	16
Ljubiteljske spretnosti v jeseni	18
Jezus nasiti veliko množico	20
Pesmi	21
Molitev otrok in družine	23
Sprehod jeseni	25

Na www.kirchenjahr-feiern.at in
www.bogprinasdoma.si najdete
še več spodbud za skupno oblikovanje
in praznovanje.



Zahvalna nedelja v cerkvenem letu


Egipčani, Kitajci, Grki in Rimljani so to storili že davno: ob priliki žetve so častili svoje bogove. »Sad zemlje in delo človeških rok« se smatra kot Božji dar in praznuje se uspešna žetev.

Ko je Noe zapustil barko, mu je dal Bog obljubo: »Dokler bo trajala zemlja - ne setev ne žetev ... ne bodo prenehali.« (1Mz 8,22). In Izraelcem naroča dva dneva zahvale (glej 2Mz 23,16). Današnji zahvalni dan je nastal, ko je Cerkev okoli leta 1770 prevzela in nadaljevala kmečki praznik žetve.

Zahvalni dan je praznik, ki nagovarja otroke. Številni darovi so s svojo barvitostjo in svojim vonjem praznik za čutila.

Zahvalni dan pa nam da tudi misliti. V našem času vedno manj doživljamo menjavo letnih časov, povezanost med setvijo in žetvijo, med vremenom in rastjo, med oskrbovanjem in uspevanjem. V mnogih ozirih se počutimo neodvisni od letnih časov z njihovimi različnimi vremenskimi razmerami. Neodvisno od žetve in letnih časov lahko npr. mnogo stvari kupujemo celo leto. Danes nas samopostrežnice, globalno blagovno gospodarstvo in skladiščenje pustijo skoraj pozabiti, kako pomembna je žetev. Marsikaj je moderno in storilno: saditev, obdelovanje, žetev, predelava in distribucija. Kdo pri tem še pomisli na delo kmeta in njegov trud ob žetvi?

Najvažnejše se ni spremenilo: vreme in uspevanje sta v Božjih rokah. Od tega smo odvisni. To lahko otrokom pojasnimo s tem praznikom.



Skupaj praznujemo zahvalni dan

Vsaka družina prinese, po predhodnem dogovoru, sestavine za pripravo skupne jedi (kosila). Npr.: za pico: moko (ali pšenična zrna, ki jih v mlinu za žito zmeljemo), olivno olje, paradižnik, različno zelenjavo, sir, zelišča ...;

ali za krompirjevo/zelenjavno juho: krompir, različno zelenjavo ...

ali za sadno solato: domače in »internacionalno« sadje, orehe, sončnična semena ...; sok

Priprava

Družina-gostiteljica pripravi: namizni prt, cvetlični šopek, »svečo leta«, listje in cvetove za okrasitev mize.

prpravimo

Če greste skupaj k bogoslužju zahvalne nedelje, se srečate približno pol do tri četrt ure pred bogoslužjem pri tisti družini, pri kateri boste kasneje pripravili skupno jed oz. kosilo. V mnogih župnijskih občestvih je običaj, da udeleženci prinesejo s seboj k bogoslužju domače sadje, zelenjavo ali rože v okrašeni košarici.

Odrasli uvede

Ko so vsi prišli, se zberejo okrog mize, ki je okrašena z namiznim prtom, »svečo leta« in malim šopkom. Potem ko ste prižgali svečo, skupaj zapojete pesem..... (glej pesmi str. 21/22).

**Potek
začnemo**

Eden izmed odraslih uvede v praznovanje:

»Danes smo se zbrali ob okrašeni mizi, ki se bo v času našega srečanja še napolnila. Praznujemo zahvalni dan - Bogu se hočemo zahvaliti za vse tisto, kar nam omogoča, da lahko živimo. Zaupal nam je zemljo in vse, kar na njej živi in raste.«

»Vsak je prinesel nekaj s seboj od tega, kar zemlja daje. Sedaj bomo eden za drugim položili svoje darove na mizo. Morda bi rad ta ali oni k temu tudi kaj povedal ali izrazil svojo zahvalo.«

**sad zemlje in
delo človeških rok**



Skupaj praznujemo zahvalni dan

Prinesene darove oz. košarice, ki smo jih nesli k bogoslužju, postavimo na mizo. Kdor želi lahko k prinesenemu tudi kaj pove, npr.:

»Prinesel/a sem paradižnik, zrasel je na našem balkonu. Vsak dan posebno, kadar je bilo zelo vroče, sem morala zanje skrbeti, da je dobil dovolj vode. To je bilo kar dosti dela. Toda sedaj so tudi posebno okusni.«

Ali:

»Pšenico smo kupili v trgovini. Hvala, da je kmet od setve pa do žetve posvetil toliko svojega dela in truda.«

Ali:

»Hvala ti Bog, da so v tem letu jabolka tako dobro uspevala. Naši sosede so jih imeli toliko, da so nam jih podarili veliko košaro.«

Ko leži vse na mizi, si lahko obilico prinesenega še enkrat ogledate, občudujete barvitost in morda tudi raznolikost in zaznavate součinkovanje vonjev.



Ugibanje sadežev - občudovanje raznolikosti

Od prinesenih sadežev vzamete vedno po enega in ga daste za hrbtom naprej, otroke pa pustite ugibati, za kateri sadež gre.

Sadeže okušati

Enemu izmed otrok zavežemo oči, potem sme sadeže, zelenjavo ali cvetje duhati, okusiti ali tipati.

Nekaj primerov:

- * Tipati: oreh, arašid, banano, mandelj, drobnjak, redkev, slivo, hruško, bučo ...
- * Duhati: limono, marelico, banano, ananas, fige, meliso ...
- * Okušati: redkev, jabolko, med, sladkor, drobnjak, ananas, grozd, mandarino, limono ...



Skupaj praznujemo zahvalni dan

Nato skupaj zmolimo molitev ob zahvalnem dnevu, s katero **zahvalimo se** prosimo za Božji blagoslov:

»Dobri Bog, veselimo se žetve tega leta in nad vsem, kar smo smeli po tvoji dobroti prejeti.

Blagoslovi te darove, ki jih hvaležno prejmemo iz tvojih rok.

Blagoslovi nas, da jih bomo vestno uporabljali in poskrbeli za tiste, ki so v stiski.

Za to prosimo po Kristusu našem Gospodu. AMEN.«

Zahvalo zaključimo s pesmijo ... (glej str. 22)

Za skupni odhod k bogoslužju na tem mestu prekinemo srečanje.

Po bogoslužju se srečajo vsi v kuhinji, kjer pripravijo jedi iz prinesenega sadja, zelenjave, žita ... (enostavna sadna solate, dušena zelenjava ...). Med rezanjem in pripravljanjem stečejo morda čisto zanimivi pogovori o izvoru živil in o ljudeh, ki so mnogo doprinesli temu, da sta sadje in zelenjava pristali na naši mizi. **skupaj kuhamo**

Ker pa verjetno ne bodo mogli vsi v kuhinjo ali pa so še premajhni, da bi pomagali pri pripravljanju jedi, lahko nekateri medtem pripravijo mizo za »slavnostno pojedino« (jo krasijo s cvetovi in listi, zložijo serviete ter pripravijo krožnike, pribor in kozarce ...). **pripravimo mizo**



Skupaj praznujemo zahvalni dan

skupno zaužijemo hrano

Skupno uživanje hrane začnite z kratko molitvijo, npr.:

Dobri Bog,

ljudi si bogato obdaril!

V naši naravi raste toliko lepih stvari:

Nekatere sadeže smemo jesti, da z njimi lahko potešimo svojo lakoto.

Nekateri sadeži so tako lepi za oko, da se naša duša raduje!

Dobri Bog,

ti si nas ljudi bogato obdaril!

Ne dopusti, da bi čudovite sadove naše narave le pridelali in jedli.

Naj vidimo tudi njihovo lepoto in se ti zanjo zahvalimo! Amen.

(iz: Albert Biesinger, Abendoasen, str. 124)



skupaj se igramo

Skupno uživanje jedi lahko zaključite s pesmijo zahvale. ... (glej str. 22).

Jédi lahko priključite igre (vzpodbude str. 16)

drug drugemu se zahvalimo

Preden se razidete se še enkrat zberete okrog mize, ki ste jo po jedi pospravili. Na njej so ostali sveča, šopek ter listje in cvetovi. Ponovno prižgemo svečo.

Odrasli uvede:

»Skupaj smo preživeli lepe ure. V središču je bila zahvala za jed in pijačo, ki ju potrebujemo in dnevno dobimo. Sedaj je jed z naše mize pospravljena - toda miza je še vedno okrašena, kot da bi lahko položili nanjo še kaj drugega, nekaj za kar bi se želeli še posebno zahvaliti.«

»V ‚Očenašu‘ se zahvalimo za ‚vsakdanji kruh‘. Morda s tem ni mišljeno le na hrano in pijačo, temveč tudi na mnogo drugega, kar za življenje potrebujemo, na zrak in sonce in seveda tudi na druge ljudi, ki so za nas tu in si z nami delijo življenje.«



Skupaj praznujemo zahvalni dan

Tako se ob sklepu tega zahvalnega dne lahko zahvalimo tudi drug drugemu za to, da smo drug drugemu hrana za tisto lakoto, ki je ne moreta potešiti hrana in pijača.«

Člani posamezne družine sedejo skupaj in preudarijo za kaj bi se lahko članom druge družine zahvalili. Predhodno določite, katera družina se bo kateri družini zahvalila (primer: družina A se zahvali družini B, družina B se zahvali družini C in družina C se zahvali družini A).

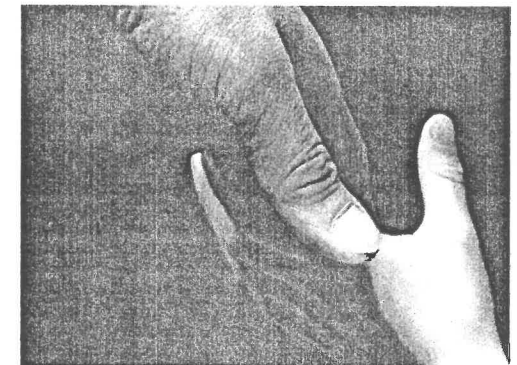
Ko so vsi dovolj razmislili, si družine po vrsti druga drugi posredujejo zahvalo.

(Možne zahvale: »Doris zahvalimo se ti za tvoj smeh, ki nas včasih spremlja še ves teden.« - »Hvala, da nam je vaše stanovanje za naša srečanja vedno odprto.« -

»Janez, hvala za tvoje žareče oči, kadar sediš z nami v krogu v naročju tvoje starejše sestre« ...)

Za zaključek se lahko vsi zberejo okrog mize, se primejo za roke in zapojejo pesem »Pesem vesela ...« (glej str. 21) ali pa se, še v krogu okrog mize, poslovijo s krepkim stiskom roke.

poslovimo se





Skupaj praznujemo zahvalni dan

Dopolnitev/alternativni gradbeni element »rasti«

Ali namesto ogledovanja živil na začetku predhodne spodbude ali namesto iger po jedi (primerno predvsem z manjšimi otroki).

pripravimo

Oblikovanje sredine: Na mizi so različne skodelice ali košarice s semeni, pečkami, koščicami (npr.: seme kreše, pšenica, rž, oves, koruza, sončnična semena, koščice češenj, jabolok, breskev, sliv, ...) in tudi s sadeži, žitno klasje, ki sodijo zraven ...; »sveča leta«.

dojemamo skrito življenje

Vsi se zberejo okrog mize, prižgejo svečo. Odrasli uvede: *»Ko danes skupaj praznujemo zahvalni dan, potem se lahko zamislimo in se čudimo temu, kako iz majhnih suhih semen nastanejo slastni sadovi. Na naši mizi stoji mnogo skodelic, ki so napolnjene z različnimi semeni, zrnjem in koščicami.*

Da bi vsaj nekoliko razumeli skrivnost, ki se skriva v njih, jih bomo eden za drugim potipali z roko. Kdor želi lahko pri tem zapre oči.«

Podajajo si košarice in vsebino otipajo. Kdor želi lahko pove, kaj čuti, kaj mu pri dotiku pride na misel. Potem postavite košarice zopet na mizo.

od jabolčne koščice do drevesa, ki nosi sadeže

Odrasli nadaljuje:

»Mnogo semen in koščic smo držali v rokah in jih otipali od zunaj. Čudovito je in težko si predstavljamo, da lahko npr. iz majhne jabolčne koščice nastane velikansko drevo, ki nosi ogromno sadov.«

čutimo na lastnem telesu

S svojim telesom in s pomočjo svoje fantazije si želimo sedaj predstaviti, kako je to, če nastane iz majhne koščice veliko drevo, ki nosi sadeže.

Za naslednjo telesno vajo naj bi navodila dajali počasi in mirno (najbolje je, da predhodno vajo že preizkusite in si pri tem počasi govorite besedilo). Majhni otroci sedijo ali na nizkem stolčku ali na tleh na blazini, večji otroci in odrasli sedijo na stolu.



Skupaj praznujemo zahvalni dan

Odrasli daje navodila:

»Usedite se prosim, s skrčenimi nogami na vaš stol (blazino) in objemite svoja kolena, glava naj sloni na podlahti, oči lahko zaprete. Predstavite si, da ste majhna jabolčna koščica in da ta mala koščica pripoveduje iz svojega življenja. Dobro poslušajte in s svojim telesom preprosto naredite to, kar majhna koščica tako pripoveduje:

Sem kot majhna jabolčna koščica in ležim skrita v temni zemlji. Vso zimo je bilo zelo mrzlo. Sedaj pa čutim kako se zemlja ogreva. Lupina, ki me obdaja, se začne napenjati in postaja krhka. Počasi nastajajo iz mojih nog majhne korenine, ki previdno tipajo okoli sebe. Čutijo zemljo, tla, kjer najdejo trdno oporo. Toda ne rastem samo navzdol. Ker čutim kako prihaja toplota od zgoraj se moje roke stegujejo ven iz lupine in poskušajo prodreti skozi zemljo. Najbolje gre, če svoji roki položim tesno drugo ob drugo. Potem sem kot majhna kal, ki tipaje išče svetlobo.

Vedno bolj čutim toploto izven temne zemlje in nenadoma uzrem prve sončne žarke. Toplota in svetloba mi dasta toliko moči, da se moja zelena kal upa vedno bolj iz zemlje ven. Moji roki se ločita druga od druge, tako, da se lahko premikata kot mali veji. Ko postaja sonce premočno, me to stane toliko moči, da visijo moje male veje vedno znova navzdol.

A med tem so postale tudi moje korenine močnejše. Našle so trdno oporo v tleh. Če svoje noge premikam sem in tja, tedaj čutim, da postajajo vedno bolj široke in me lahko dobro držijo. Počasi se lahko iz mojih nog razvije deblo in tedaj se vzravnam. To je lep občutek: trdno zakoreninjen v tleh, z ravnim deblom, ki bo čez mnogo let imelo mnogo vej in vejic. Sedaj lahko celo dobro kljubujem vetru, ki moje, sedaj še majhne veje vedno znova pretresa. Potrebovalo bom še mnogo let, da bom nosilo sadeže - toda lahko si že dobro predstavim, da se bodo naslednje leto odprli že prvi cvetovi na mojih malih vejah. In nato tudi ne bo trajalo dolgo, da bo nekdo obral prvo jabolko.«






Skupaj praznujemo zahvalni dan

Ostanite še kratek čas v tišini, preden vse udeležence povabite, da počasi zopet odprejo oči, se premikajo in se »otresejo« jabolane. Kdor želi lahko sedaj pripoveduje, kaj je pri tej »rasti« čutil.

občudujemo preobrazbo

Odrasli zaključijo:

»Skrivnostna je pot od male jabolčne koščice ali od malega semena do sočnega jabolka in bogato obloženega klasa. Nekatere te sadeže imamo tudi na naši mizi. Za ta čudež, ki se vsako leto znova dogaja, se danes na zahvalno nedeljo še posebej zahvalimo. Mnogo, kar je za nas življenjskega pomena, se dogaja na skrivnem. V pesmi želimo prositi Boga, da nam odpre oči za mnoge male preobrazbe, ki se dogajajo povsem na skrivnem.«



Skupaj praznujemo zahvalni dan

Za vsakega udeleženca srečanja potrebujete kopijo besedila Matejevega evangelija (glej str. 20) in pisalo.

Delo s Svetim pismom
Gradbeni element za družine s pretežno starejšimi otroki in mladostniki

»Jezus nasiti pet tisoč mož« (Mt 14,13-21, besedilo str. 20) lahko odpira različne vidike k zahvalnemu dnevu:

Potek

- * zaupati Bogu in se mu zahvaliti (»...se ozrl v nebo, jih blagoslovil...« - 19. vrst.)
- * v zaupanju v Boga drug drugemu nekaj zaupati (»Tukaj imamo samo pet hlebov in dve ribi.« - 17. vrstica)
- * postati drug drugemu kruh (»Vi jim dajte jesti!« - 16 vrstica)
- * tvegati, ponuditi tudi nekaj malega: Tako spodbujamo druge, da dajo od malega, to kar imajo, in v seštevku se vsi nasitijo (»...dvanajst polnih košev.« - 20. vrstica)

Glasno preberite besedilo. Nato se vsak zase ukvarja z besedilom in si s pisalom označi:

tako lahko nadaljujemo

> za: To mi je osebno v mojem sedanjem razpoloženju pomembno.

! za: To je zame najvažnejša izjava v besedilu.

? za: Tega vsebinsko ali stvarno nisem razumel.

Začnite pogovor, ki sledi z »?« in poskušajte te skupno reševati. Če se ob tem izkristalizirajo vprašanja, na katera ne najdete odgovora, potem si jih zabeležite in jih shranite. Lahko so povod, da povabite sodelavko pastoralnega urada, da bi z njo govorili o odlomku iz Svetega pisma in o vprašanjih, ki so ob tem nastala. Nato se pogovorite o »!« in »>« in si podelite, katera izjava v besedilu je za vas najpomembnejša in kaj vas trenutno najbolj povezuje z besedilom. Sklenite pogovor z eno od navedenih molitev ali pesmi.



Za poglobitev


Obilje se dotika

Košara polna jabolok, velika skleda z grozrdjem - kdo ne bi rad segel po njih, jih okusil in se ob njih razveselil? Obilje, ki nam ga ponuja narava, se nas slej ko prej dotakne. Kdor nekaj teh darov odkrije, ta se domala sam od sebe čudi in navduši. Srečamo se s čudežem življenja, polnim okusa, barvitosti in raznolikosti.

Veselje in hvaležnost

Življenje: odkrivanje vedno nečesa novega, da bi se lahko čudili in navdušili.

Začudenje omogoča veselje in hvaležnost: Čudovito je, da je naše življenje tako lepo. In včasih se nam postavlja vprašanje, »od kod« vse te dobrote. Preden stoji kakšna stvar na polici v trgovini in preden končno ne pristane na naši mizi, je šla skozi mnogo rok. Mnogo ljudi je s svojim delom in svojim ravnanjem pripomoglo na različne načine, da si z njo lahko okrepčamo. In v ozadju je tudi skrivnost rasti. Kristjani in kristjanke smo prepričani, da vodita rast in uspevanje v naravi k skrivnosti Boga. Pri maši je to izraženo v duhovnikovi molitvi nad kruhom in nekoliko kasneje podobno nad vinom. Oboje zastopa vse darove te zemlje, ki jih sprejemamo iz dobrotljivih Božjih rok: »Hvaljen Bog, Gospod veselja. Po tvoji dobroti smo prejeli ta kruh, tebi ga prinašamo: sad zemlje in dela človeških rok.« - »Hvaljen Bog, Gospod veselja. Po tvoji dobroti smo prejeli to vino, tebi ga prinašamo: sad trte in dela človeških rok.« Veselimo se in se zahvalimo: Omenimo Boga in ljudi, ki so bili udeleženi pri tem, da ležijo darovi danes na naši mizi.



Za poglobitev


Nekateri imajo mnogo, včasih preveč darov te zemlje in drugi malo ali ničesar. Vemo, da nešteto ljudi trpi zaradi podhranjenosti, med njimi mnogo otrok. Bog nam daje v rasti sadov izkusiti svojo dobroto.

Darove videti in deliti

Razmislimo lahko, kaj od tega bomo podarili drugim. Božje darove videti in deliti: svoje otroke bomo pritegnili k občudovanju sadov zemlje in dela človeških rok, jim omogočili, da se z veseljem zahvalijo Bogu, ki je Stvarnik vsega kar živi, in dobili moč, da delijo s tistimi, ki so bili prikrajšani.

Pred teboj jabolko
nekaj mesecev
časa in
preobrazbe
prečudovito.
Drevo kot mrtvo
nato cvetovi
in list za listom
in jabolka povsod
in dež, veter
in sij sonca.
Zori sladek sadež.
Podarja
Gospod ti
svoj čas
v jabolku in
v darovih žetve.
Raznoliko.

(Fridolin Löffler)





Igre brez zmagovalcev

Pečemo pico

Starši in otroci se igrajo skupaj: po možnosti po en odrasli in en otrok, vendar gre tudi z več otroki.

Nekdo od odraslih razloži nalogo in jo komentira: Spekli naj bi pico. Najprej je treba pripraviti testo. V ta namen testo (otroka) dobro pregnetemo. Čez nekaj časa moramo testo razvaljati (od sredine telesa prek rok, nog, zatilja »razmazati«) Potem namažemo paradižnikovo mezgo (z rokami božamo hrbet). Sledi obloga: postopek pri oblaganju z rezinami salame oz. s koščki brokolija ima vsekakor različne (občutke) posledice za »testo pice«. Na koncu potresemo sir po pici in ta rahlo prši na »oblogo«.

Vsi odrasli skupaj lahko tvorijo »peč za pico«. Postavijo se po dva eden nasproti drugega in močno prekrizajo roke. Eden od staršev položi prvo »pico« v »peč«, in ta se sedaj na lahko peče (pozibavanje).

Memori z lončki

Memori je pri otrocih priljubljena igra. Običajno jo igramo z malimi karticami. Lahko pa variiramo! Potrebujemo nekaj (povsem enake!) jogurtove lončke in nekaj malih sadežev v parih. Gre z češnjami, kosmuljami, orehi, grozrdjem, figami, mandeljni itd.

Sadeže damo pod lončke. Nato lončke veselo premikamo sem in tja - saj jih je potrebno premešati! Nato začnemo. Po vrsti sme vsak otrok privzdigniti enega od lončkov in nato še drugega. Enaka sadeža?! - potem ju sme takoj pojesti. Če ne ju zopet pokrije z lončkom, in naslednji otrok je na vrsti.

Sadeže takoj pojemo - ne pozabimo za dovolj zaloge. Otroci igrajo zelo vztrajno ...

Bitka z listi

Mnogo pisanih listov naravnost vabi na bitko z listi. Jesenski veter naredi to igro še bolj zabavno.



Igre brez zmagovalcev

Tako kot sesalec za prah, tako sesajo otroci na prostem s slamico liste in jih odložijo v vedro. Kdo nabere največ listov v petih minutah?

Za zaključek lahko pisano listje zlepimo v pisano sliko - vsak otrok zase ali vsi otroci skupaj oblikujejo sliko.

Zabavna igra - hitro narejena: S pletilko previdno prebodemo kostanj. Skozi luknjo potegnemo približno 45 cm dolgo vrstico. En konec vrstice zavozlamo ob kostanju, drug konec napeljemo skozi dno papirnatega lončka, v katerega smo predhodno prav tako naredili luknjo. Tudi ta konec vrstice zavozlamo in že je »lonček za lov« (Fangbecher) gotov.

Pri tej igri smejo otroci vse darove označiti s številko. Otroci lahko pripravijo nalepnice že pred zahvalnim dnevom. Tudi srečke naj bi izdelali že nekaj časa prej. Vsaka druga srečka zadene - torej morajo otroci izdelati petdeset praznih srečk na petdeset »zadetkov«.

Nasvet: Srečke in prazne srečke dobro premešamo. Vsaka srečka, ki zadene mora imeti tudi primerni »dar«. Torej: Najprej pogledamo, katere nalepke na darovih so bile porabljene, nato šele izdamo pripadajoče srečke.



Sesalec listov

Lonček za lov

»Žetvena« loterija

»Kruh zahvalnega dneva«



Ljubiteljske spretnosti v jeseni

Krompirjev žig

Sadeže kreativno uporabiti

Kdo ga ne pozna - krompirjev žig. Izdelamo ga z nekaj prijemi in omogoča tudi manjšim otrokom kreativno in barvito oblikovanje. Kako bi bilo, če bi s krompirjevimi žigi izdelali sliko zahvalnega dne? Uporabite vodene barve ali tempero, zato da se dajo madeži odstraniti, in pazite, da se noben otrok pri »rezljanju« ne more poškodovati.

Ste že pomislili? Ni potrebno, da je krompir. Jabolko ali celo korenje, redkvice ali redkev so tudi primerni za tiskanje.

Jesen ponuja za ljubiteljske spretnosti tudi naravne materiale, ki jih naberemo v naravi. Torej ven v naravo in nabirati (listje, šipek, žir, želod, storžke jelše, bora, jelke, perje, mah, koščke lubja, žita, semenske glavice, kamne, prazne polžje hišice ...)

Girlanda iz listov

Velike stisnjene liste privežemo z nekaj razmaka med seboj na trak ali prirežemo 4 cm dolg trak iz valovite lepenke, ki ga postavimo (po višini) v obliki kače na mizo, v luknje valovite lepenke zatakamo suho listje

Laterna

Laterno ali kozarec za vlaganje oblepimo zunaj z listjem, okrog zavežemo debel trak iz naravne rafije. Posodo napolnimo s kostanji in vanj postavimo čajno lučko.

Buča - laterna

Buči odrežemo pokrov, odstranimo po možnosti čim več vsebine (naporno!), izrežemo usta in dva trikotnika za oči, v središču pokrova izrežemo luknjo za cirkulacijo zraka, v bučo damo čajno lučko in pokrov namestimo - nastane čarobna svetilka.

Deko-skleda s svečo

Plitko skodelico obložimo s pisanim jesenskim listjem tako, da stojijo ti prek roba, v sredino postavimo svečnik, posodo zapolnimo s kostanji in želodom, nekaj kostanjev pobarvamo z zlato barvo, vmes pa razporedimo kot barvne pike še nekaj šipkov.



Ljubiteljske spretnosti v jeseni

Okvir za slike iz naravnih materialov

Iz velikega kosa lepenke izrežemo okvir za sliko tako, da iz sredine izrežemo komad poljubne oblike in velikosti. Ta okvir polepimo s stisnjenimi listi, če uporabimo kostanj in podobno je priporočljivo, da uporabimo lepilno pištolo. Potem na ozadje prilepimo neko sliko tako, da jo v izrezu vidimo.

Iz kostanja, želoda, storžkov jelke in zobotrebcev se dajo izdelati vesele figurice, živali ali izmišljene pojave.

Material:

- | | |
|---------------------|------------------------|
| * naravni materiali | * zobotrebci |
| * vžigalice | * morda »migajoče oči« |
| * pisalo | * ročni sveder |

Zato da zobotrebce lažje vtaknemo v kostanj, izvrtamo predhodno z malim ročnim svedrom luknje v kostanj.

Zato da možic lahko stoji, želod spodaj odrežemo, tako da nastane gladka stojna ploskev.

Medvedek je lutka za na prst. V ta namen izrežemo na spodnji strani z nožem za lupljenje krompirja luknjo za prst.

Seveda lahko izdelamo še druge stvari kot npr. poljubne možiclje s klobuki iz klobučevine in »migajočimi očmi« ali podobno. Fantaziji niso postavljene meje.

Kostanje preluknjamo in nanizamo na stabilno žico, ki jo zvijemo v krog, konce žice zavijemo, naredimo zanko za obešanje in pritrdimo debelo pentljo iz naravne rafije za pritrditev.

Okvir za sliko

Kostanj in prijatelji



Venec iz kostanja



Jezus nasiti množico

**Evangelij
po Mateju.
Poglavje 14,
vrstice 13-21**

Ko je Jezus to slišal, se je v čolnu umaknil od tam v samotni kraj, sam zase. Množice pa so to izvedele in šle iz mesta peš za njim. Ko se je izkrcal, je zagledal veliko množico. Zasmilili so se mu in ozdravil je njihove bolnike. Ko se je zvečerilo, so stopili k njemu učenci in rekli: »Samoten je ta kraj in ura je že pozna; odpusti množice, da gredo v vasi in si kupijo hrano.« Jezus pa jim je rekel: »Ni jim treba oditi, Vi jim dajte jesti!« rekli so mu: »Tukaj imamo samo pet hlebov in dve ribi.« Dejal jim je: »Prinesite mi jih sem!« In velel je ljudem, naj sedejo po travi, vzel tistih pet hlebov in dve ribi, se ozrl v nebo, jih blagoslovil, razlomil hlebe in jih dal učencem, učenci pa množicam. Vsi so jedli in se nasitili. Pobrali so koščke, ki so ostali, dvanajst polnih košar. Teh pa, ki so jedli, je bilo pet tisoč mož, brez žena in otrok.

- > To mi je osebno v mojem sedanjem razpoloženju pomembno.
- ? Tega vsebinsko ali stvarno nisem razumel.
- ! To je zame najvažnejša izjava v besedilu.



Pesmi

G G

1-4. PE-SEM VE-SE-LA NAJ GOS-PO-DA SLA-VI:

D D7 G

a - le - lu - ja, a - le - lu - ja!

Z_na-mi za-poj-te pe-sem ra-do-stno vsi:

A7 D7

a - le, a - le - lu - ja!

G

1. Svet je nje-go-va ro - ka u -
2. Dal pti-cam je pe - ru - ti, da

D G

stva - ri - la za nas lju - di,
mu v_o-bla - kih po - je - jo,

na svod pri - pel je zve - zde, da
dal ro - žam je cve - to - ve, da

D7 G

v_no - či sve - ti - jo.
ga o - zna - nja - jo.

Pesem vesela
G/b: Franc Gačnik
iz pesmarice:
Gloria
Založba
Mohorjeva,
Celovec


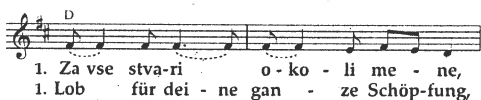
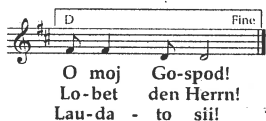
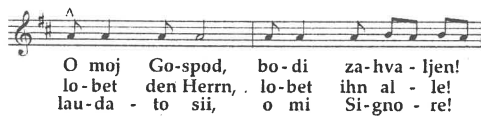
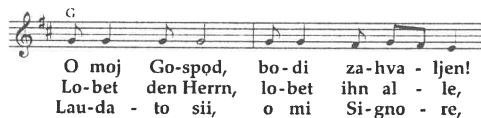
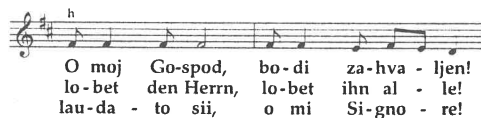
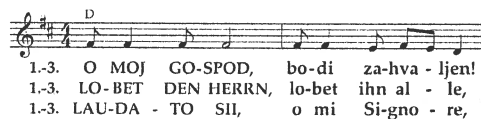
3. Pesem vesela ... / »Svet!« pojejo planine, / gozdovi hvalnice šume, / vse gore in doline / le stvarnika časte.
4. Pesem vesela ... / Luč je na moji poti, / svetilka varna je v temi, / ščit je njegova roka, / Gospod je varuh moj!





O moj Gospod

B: po sončni
pesmi Frančiška
Asiškega priredil
Dinko Bizjak
iz pesmarice:
Gloria
Založba
Mohorjeva,
Celovec



2. O moj Gospod ... / Za dež z neba in rodno zemljo, / ki hrani nas in vse preživlja, / za žlahten sad, cvetje in travo, / za blišč gora in sinje morje.
3. O moj Gospod ... / Radi bi te vedno slavili, / smisel bi s tem dali življenju. / Srce nam bo zate gorelo, / večno s teboj bomo v ljubezni.



Molitev otrok in družine

Molitev je oblika celostnega vzpostavljanja odnosa do Boga z vsemi čutili in številnimi izraznimi možnostmi. Sega od čaščenja v tišini do krika obupane tožbe in besnega protesta, od umirjene molitve tja do živahne pesmi in razgibanega plesa.

molitev je poglobljanje kontakta

Kdo je ustvaril sonce, luno, zvezde?
Kdo oblikoval drevesa in cvetlice?
Kdo je ustvaril želvo, malo in veliko?
Kdo življenje je podaril meni?
Sam ljubi Bog moj.
Hvala ti.

občudujem te in se ti zahvaljujem

Ti si zrak, ki ga dihamo.
Ti si luč, ki jo vidimo.
Ti si kruh, ki ga delimo.
Ti si pot, ki jo hodimo.
Ti si roka, ki nas varuje.
Ti si opora, ki nas krepi.
Po Tebi živimo.
Amen.

veselim se in te hvalim



Molitev otrok in družine

- Zahvalni dan** Dobri Bog, hvala ti za lepo jesen,
za nežne oblake, ki slikajo nebo,
za krepki jesenski veter, ki ga ne vidim,
a čutim ga in opazujem kako dviguje zmaje.
Hvala za obilje zelenjave, ki je sad zemlje in hrana ljudem.
Toliko dobrega in lepega nam prinaša jesen.
Od veselja vzklikam, hvala ti.
Amen.
- Prihaja čas** Prihaja čas,
ko se dnevi krajšajo.
Narava okrog nas se odeva
v čudovite jesenske barve.
Hladen veter stresa listje z
dreves. Zemlja se pripravlja
na zimski počitek.
Gospod Bog, zahvaljujemo se
ti za vso lepoto letnih časov in
zato, ker je vsak izmed nas nekaj
posebnega.
- Dobri Bog** Dobri Bog,
hvala ti za rodovitno leto
in za tvoje varstvo,
ki sem ga bil deležen.



Sprehod jeseni

Jesen s svojo barvitostjo in vonjem sveže pridelanih sadežev vabi k jesenskemu pohodu. Uživajte zadnje sončne dni in skupaj doživite čas v naravi.

Izberite za cilj kraj v svoji bližnji okolici, recimo stolnico v Krki, Gospo Sveto, Sv. Hemo nad Globasnico ali Podgorje. Naša dežela je obdarovana z lepimi romarskimi potmi.

Med posebnimi cilji je tudi lahko labirint, npr. v samostanu v Št. Juriju ob jezeru ali pri krški stolnici. Labirint nas vodi v sredino, ki je ne dosežemo kar naravnost, pač pa po vijugasti poti:
»Pot k zvezdam, v sredino, vodi čez težo.« Otroci radi tekajo po labirintu, preskakujejo omejitve, uživajo sredino, da bi na ta način osvojili ta simbol poti življenja.

Če se nahajamo na večjem labirintu lahko stopimo na pot kot družina. Ob skupni hoji se lahko pogovarjamo o dobrotah in zakladih, ki smo jih v življenju prejeli in o vsem za kar smo hvaležni: za svojo domačo žival, za svoje brate in sestre, za svoje starše in stare starše, za prijatelje, za dobro malico, za dobro oceno, za svoje sposobnosti, za opravljeno nalogo, ...

Zbrani v sredini, smo povabljeni, da se osebno in skupno zahvalimo Bogu. Drug drugemu pa lahko izkažemo svojo hvaležnost, z objemom, z ljubeznivo in spodbudno besedo, s pesmijo, s križcem na čelo, ali preprosto tako, da se za nekaj časa v tišini primemo za roke.

Sprehod jeseni

Cilj v bližnji okolici

Labirint



Spodbuda ob zahvalni nedelji





Sprehod jeseni

Ko po isti poti spet zapuščamo labirint, se lahko držimo za roke in hodimo skupaj, ali pa se vračamo vsak s svojo hitrostjo.

Jesenski sprehod lahko sklenemo ob odprtem ognjišču in skupnem zauživanju pečenih klobasic in okusnega kruha na palici.

Verjetno bo preostalo tudi še kaj časa za kako igro z otroki in starši.

Pečemo kruh na palici



50 dag moke
1 vr pecilnega praška
1 jajce
5dag margerine
ščepec soli

Dodamo mleko ali vodo in pregnetimo v čvrsto testo. Ovijemo palico in kruh ob odprtem ognju zapečemo zlatorumeno.



*Otroci v labirintu
lahkotno tekajo
lovijo se
določajo pravila
meje preskakujejo
hitijo do sredine
in spet nazaj
vedno znova v krogu
na poti pred seboj
zdaj tu
zdaj tam
otroški smeh v labirintu
srce se smeje
in od veselja poskakuje*



Impresum

Praznujemo cerkveno leto

je projekt Nadškofije Maribor in Katoliške Cerkve na Koroškem.

Izdala in založila:

Pastoralna služba Nadškofije Maribor in Slomškova založba d.o.o.

Odgovarja Jože Goličnik,

Slomškov trg 19, 2000 Maribor

Telefon: 059 080 300 ali 059 080 305

www.nadskofija-maribor.si

V sodelovanju z:

Katoliška akcija – Referat za družino / Dušnopastirski urad

Viktringer Ring 26, 9020 Klagenfurt/Celovec

www.katoliska-akcija.at

www.nedelja.at

0463 54587 – 0 ali 511166

Reinhold Ettl SJ in sodelavci

Tarviserstraße 30, 9020 Klagenfurt/Celovec

E.kirchenjahr@kath-kirche-kaernten.at

www.kirchenjahr-feiern.at

Gradivo je v slovenščini pripravljeno po nemškem izvorniku:

»FAMILIEN FEIERN KIRCHENJAHR« in

»FESTE FEIERN IM KIRCHENJAHR«

Prevod: Aleksandra Maja Antić

Za prijazno dovoljenje se zahvaljujemo izdajatelju:

Katholische Kirche Vorarlberg, 6800 Feldkirch

Die Projektidee stammt ursprünglich aus dem Bistum Köln und wurde vom Bereich Gemeindepastoral der Katholischen Kirche Vorarlberg als Projekt »Familien feiern Kirchenjahr« weiter entwickelt und koordiniert und für die Umsetzung in der Katholischen Kirche Kärnten zur Verfügung gestellt.

Gestaltung: Sigi Ramoser, www.saegenvier.at

Ein Klick, der sich lohnt: www.kirchenjahr-feiern.at

Tisk: Grafiti studio Maribor

2009

Praznujemo z družino

Advent

Miklavž

Silvester/ Novo leto

Trije kralji/Gospodovo razglašenje

Svečnica/Gospodovo darovanje

Pepelnica

Nedelja v »Postnem času«

Cvetna nedelja

Veliki četrtek

Veliki petek

Velika noč

Marijin mesec maj

Vnebohod

Binkošti

Rešnje telo

Ema Krška

Vnebovzetje

Nedelja v septembru

bl. A. M. Slomšek

Zahvalna nedelja

Vsi svetniki

Verne duše

Kristus Kralj

www.kirchenjahr-feiern.at
www.bogprinadoma.si